

العائد

3 أشهر (نهاية الربع الحالي)	(YTD) سنة حتى تاريخه	سنة واحدة	3 سنوات	5 سنوات
0.33%	0.33%	-	-	-
1.76%	1.76%	-	-	-
-1.44%	-1.44%	-	-	-

أداء الصندوق سنويا

منذ بداية العام	2025	2024	2023	2022	2021
0.33%	-2.23%	-	-	-	-
1.76%	-3.73%	-	-	-	-
-1.44%	1.50%	-	-	-	-

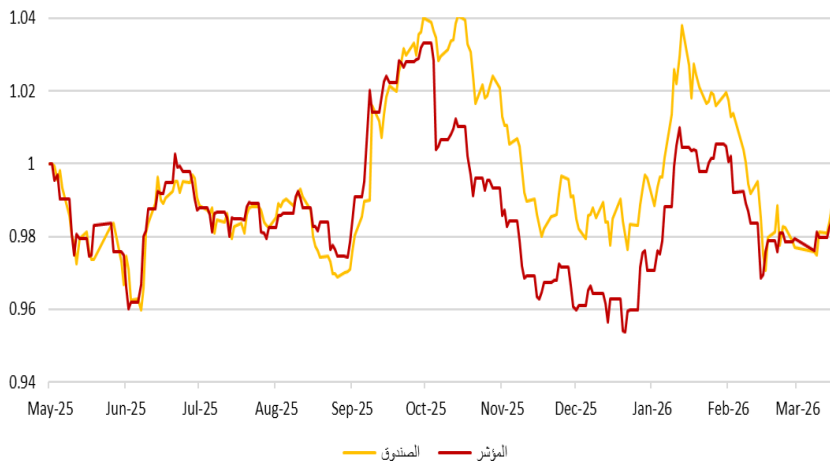
التوزيعات النقدية

منذ بداية العام	2025	2024	2023	2022	2021
-	-	-	-	-	-

الأداء والمخاطر

3 أشهر (نهاية الربع الحالي)	(YTD) سنة حتى تاريخه	سنة واحدة	3 سنوات	5 سنوات
9.2%	9.2%	-	-	-
-0.4	-0.4	-	-	-
10.4%	10.4%	-	-	-
0.3	0.3	-	-	-
-4.2%	-4.2%	-	-	-
-0.6	-0.6	-	-	-

رسم بياني يوضح الأداء منذ بداية الصندوق



معلومات الأسعار كما في نهاية الربع المعني (مارس/2026)

9.8773 ريال سعودي	سعر الوحدة (كما في نهاية الربع المعني)
0.33%	التغير في سعر الوحدة (مقارنة بالربع السابق)
-	سعر الوحدة المزدوج لصناديق أسواق النقد، وصناديق الدين ذات الدخل الثابت (إن وجد)
2,000,000 وحدة	إجمالي وحدات الصندوق
19,754,567 ريال سعودي	إجمالي صافي الأصول
-	مكرر الربحية (P/E) (إن وجد)

معلومات الصندوق كما في نهاية الربع المعني (مارس/2026)

القيمة	%
43,886	0.22% (من متوسط صافي أصول الصندوق)
-	0.00% (من القيمة الإجمالية لأصول الصندوق)
-	0.00% (من متوسط صافي أصول الصندوق)
-	0.00% (من صافي أصول الصندوق)
-	0.00% (من صافي أصول الصندوق)

هدف الصندوق

يهدف صندوق جامعة الملك فيصل الاستثماري الوقفي إلى تعزيز الدور التنموي للأوقاف الخاصة من خلال المشاركة في دعم جامعة الملك فيصل عبر تنمية أصول الصندوق واستثمارها بما يحقق مبدأ التكافل الاجتماعي ويعود بالنفع على مصارف الوقف والأصل الموقوف، حيث سيعمل مدير الصندوق على استثمار أصول الصندوق بهدف تحقيق نمو في رأس المال

بيانات الصندوق بحسب الآتي

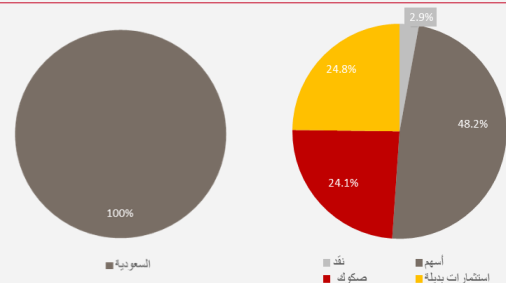
14 مايو 2025	تاريخ بدء الصندوق:
10 ريال سعودي	سعر الوحدة عند الطرح:
19,892,485 ريال سعودي	حجم الصندوق:
صندوق استثماري عام وقفي / مفتوح متعدد الأصول	نوع الصندوق:
الريال السعودي	عملة الصندوق:
مرتفع	مستوى المخاطر:
30% مؤشر البلاد للصكوك الخليجية، 40% مؤشر البلاد للأسهم السعودية، 30% مؤشر البلاد للصناديق العقارية المتداولة الخليجية	المؤشر الاسترشادي:

سيتم توزيع نسبة من عوائد غلة الوقف التي تم إقرارها من مجلس إدارة الصندوق لصالح جامعة الملك فيصل بشكل دوري	عدد مرات التوزيع (إن وجد):
-	نسبة رسوم الإدارة للصناديق المستثمر بها (إن وجدت):
-	مستشار الاستثمار ومدير من الناطن (إن وجد):
-	عدد أيام المتوسط المرجح (إن وجد):

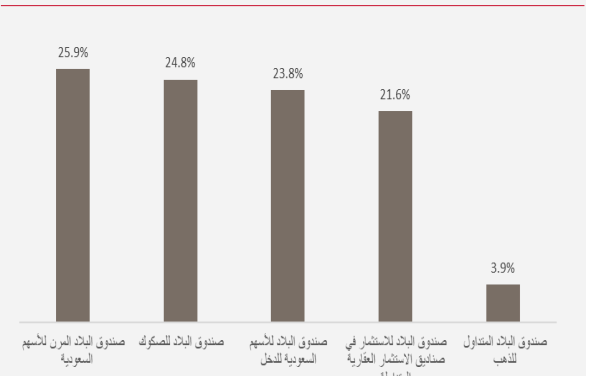
بيانات ملكية استثمارات الصندوق

100.00%	ملكية تامة
0.00%	حق منفعة

رسم بياني يوضح توزيع أصول الصندوق (قطاعي/جغرافي)



رسم بياني يوضح أكبر استثمارات للصندوق



بيانات الاتصال بحسب الآتي

920003636	رقم الهاتف:
www.albilad-capital.com	الموقع الإلكتروني:
clientservices@albilad-capital.com	البريد الإلكتروني:

بيان الأرباح الموزعة على مالكي الوحدات كما في نهاية الربع المعني (مارس/2026)

-	إجمالي الأرباح الموزعة
-	عدد الوحدات القائمة التي تم التوزيع لها
-	قيمة الربح الموزع لكل وحدة
-	نسبة التوزيع من صافي قيمة أصول الصندوق
-	أحقية التوزيعات النقدية التي تم توزيعها

التصنيف الائتماني لأدوات الدين المستثمر فيها لأكثر عشرة استثمارات للصندوق

أكثر عشرة استثمارات	الورقة المالية	تقييم الورقة المالية	الشركة المُقيمة	تقييم المُصدر	تاريخ التصنيف الائتماني
1	-	-	-	-	-
2	-	-	-	-	-
3	-	-	-	-	-
4	-	-	-	-	-
5	-	-	-	-	-
6	-	-	-	-	-
7	-	-	-	-	-
8	-	-	-	-	-
9	-	-	-	-	-
10	-	-	-	-	-

بيان المعادلات المستخدمة لاحتساب معايير الأداء والمخاطر

المعادلة	تعريف	المقياس
$\sqrt{\sum (R_i - R)^2 / (n-1)}$	قياس مدى تذبذب عوائد الاستثمار حول متوسطها	الانحراف المعياري
$(AnnRtn(Rp) - AnnRtn(Rf)) / AnnStdDev(Rp)$	قياس للعائد الزائد عن المعدل الحالي من المخاطر	مؤشر شارب
$\sigma(Rp - Rb)$	قياس لدرجة انحراف أداء الصندوق عن أداء المؤشر الإستراتيجي	خطأ التنوع
$\sum (m_i - \bar{m}) (b_i - \bar{b}) / \sum (b_i - \bar{b})^2$	قياس لمدي حساسية الصندوق للحركة في سوقه أو مؤشره الإستراتيجي	بيتا
$Rp - (Rf + \beta * (Rb - Rf))$	الفارق بين العائد الفعلي للصندوق والعائد المتوقع له بناء على نسبة المخاطرة التي يتحملها	ألفا
$(AnnRtn(Rp) - AnnRtn(Rb)) / Tracking\ error$	قدرة مدير الصندوق في تحقيق أداء أفضل من المؤشر الإستراتيجي	مؤشر المعلومات